

OBSERVATÓRIO DA EDUCAÇÃO PÚBLICA

NO RIO GRANDE DO SUL - 2023

3ª Edição



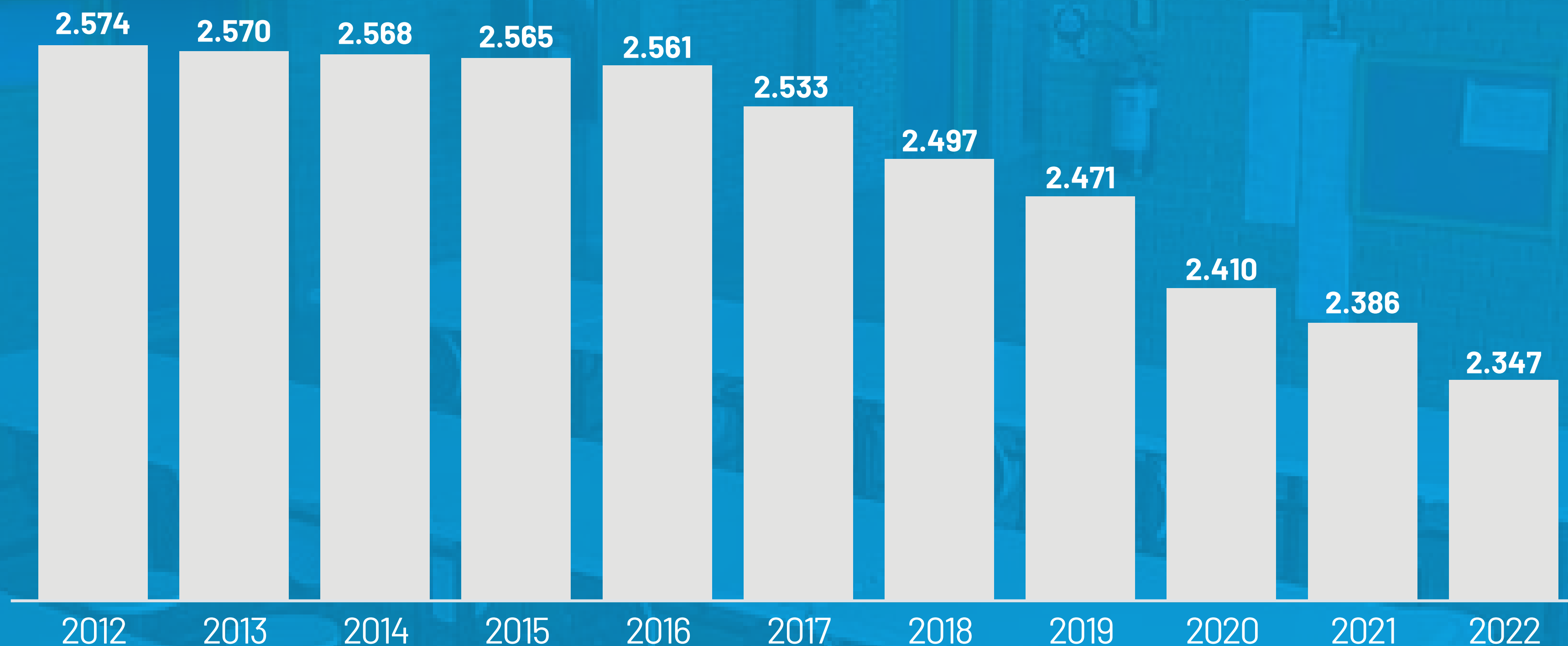
**Assembleia
Legislativa**

Estado do Rio Grande do Sul



**COMISSÃO DE EDUCAÇÃO,
CULTURA, DESPORTO,
CIÊNCIA E TECNOLOGIA**

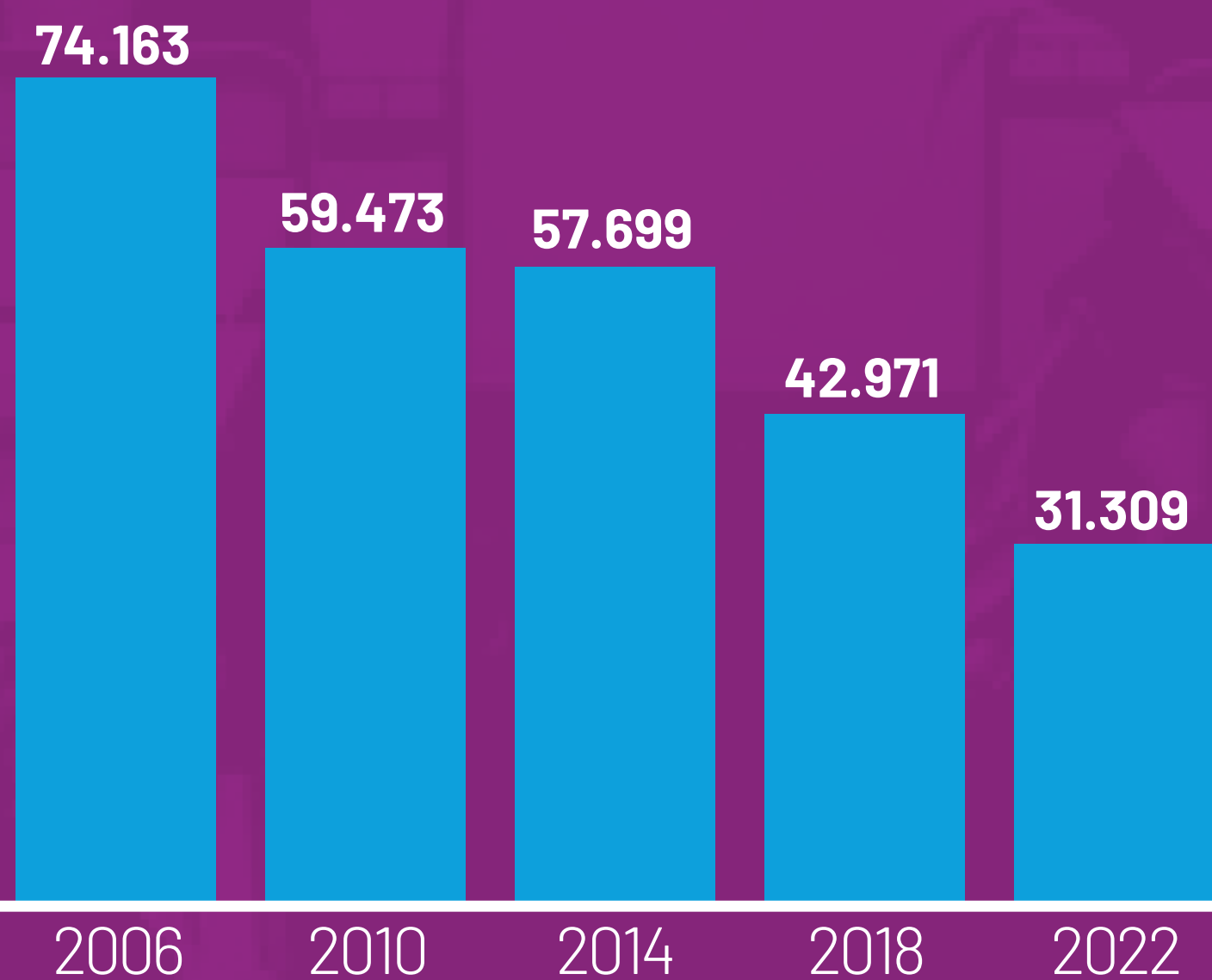
NÚMERO DE ESCOLAS DA REDE ESTADUAL DE ENSINO



Fonte: INEP-Censo Escolar 2022

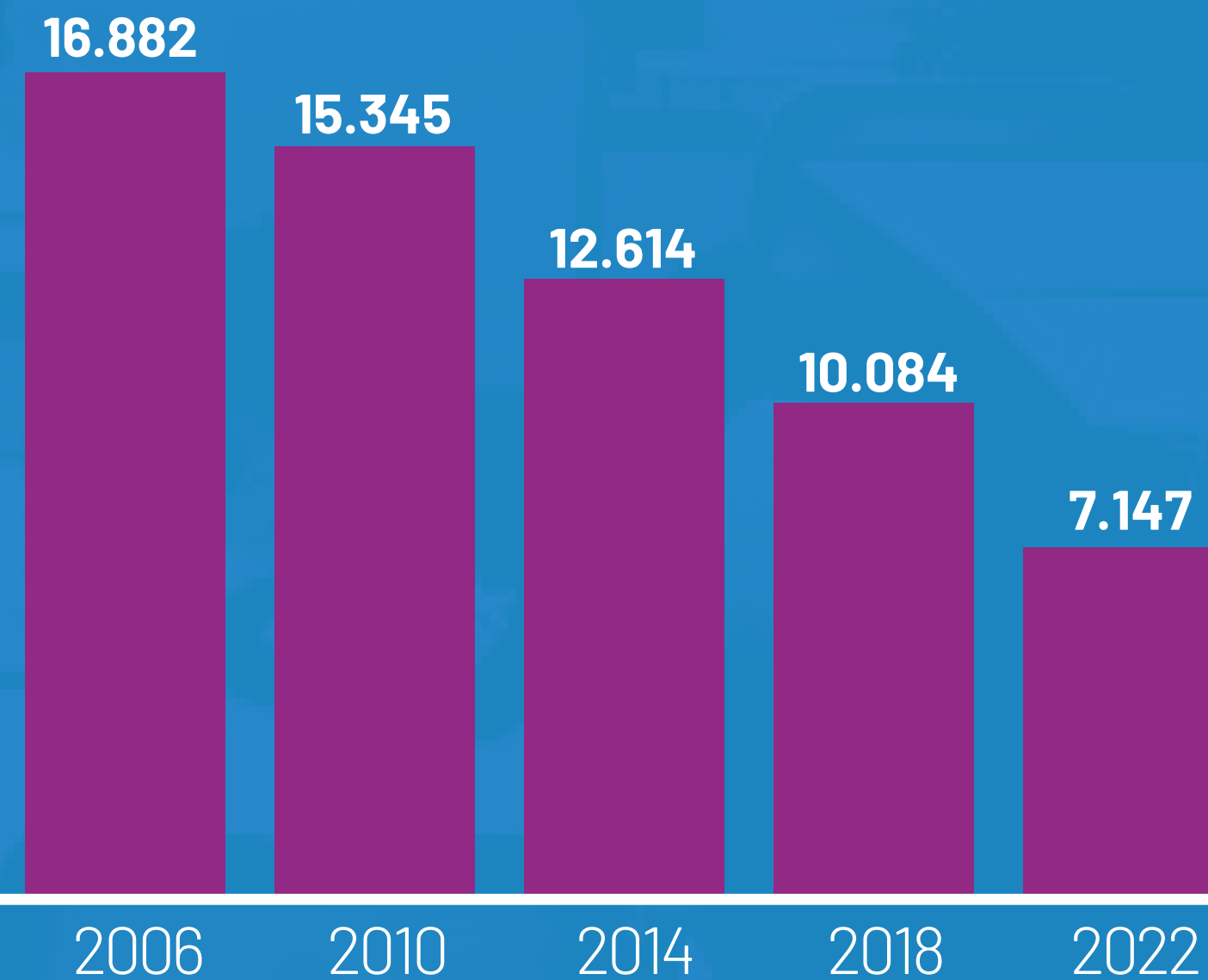
TRABALHADORAS E TRABALHADORES EFETIVOS NA REDE ESTADUAL DE EDUCAÇÃO

PROFESSORAS E PROFESSORES EFETIVOS



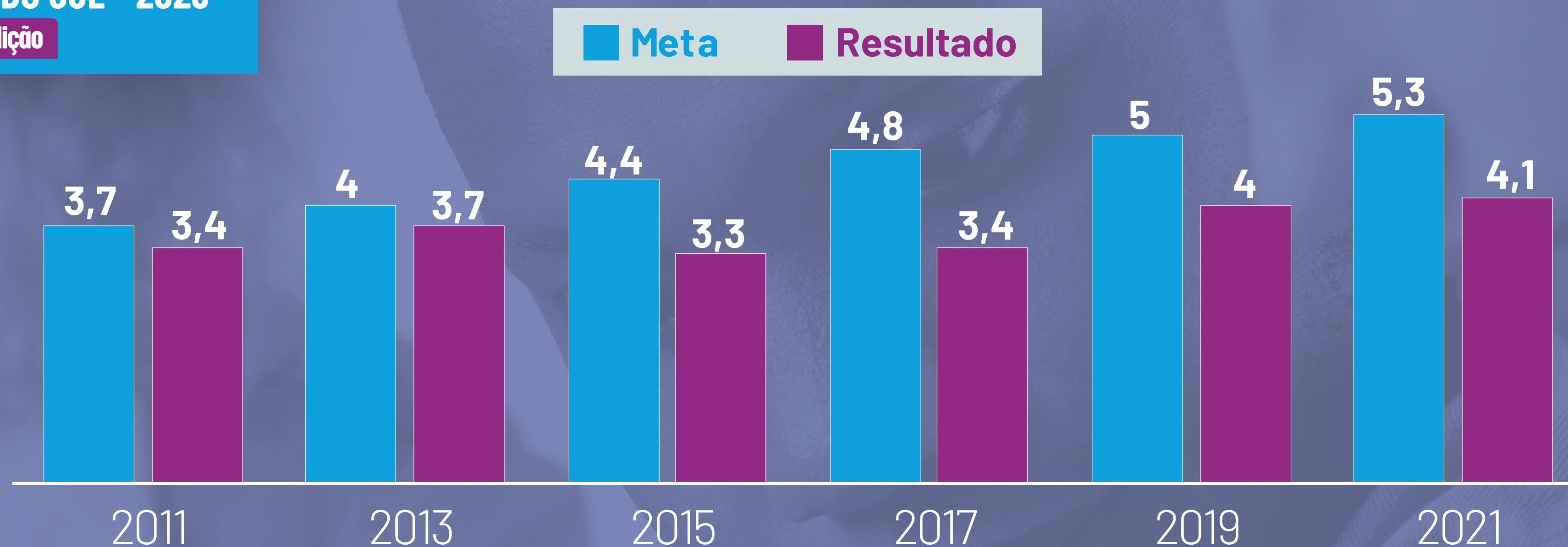
Fonte: SEFAZ – Portal BI – Cubos/RHE

SERVIDORES DE ESCOLAS EFETIVOS



Fonte: SEFAZ – Portal BI – Cubos/RHE

IDEB – ENSINO MÉDIO



Fonte: IDEB/INEP

No Ensino Médio, em 2021, a nota foi 4,1 e a meta ser atingida era de 5,3.

Foi a 7ª posição entre as redes estaduais do Brasil.

APROVAÇÃO, REPROVAÇÃO, E ABANDONO ESCOLAR NA REDE ESTADUAL DE ENSINO

Anos Iniciais do Ensino Fundamental

Ano	2013	2014	2015	2016	2017	2018	2019	2020	2021	2022
Reprovação	7,3	7,6	8,4	7,8	8,1	8,5	7,2	0	0,1	4,7
Abandono	0,5	0,5	0,4	0,4	0,5	0,4	0,5	0,1	1,5	0,3
Aprovação	92,2	91,9	91,2	91,8	91,4	91,2	92,3	99,9	98,4	95

Fonte: INEP - Censo Escolar 2022

Anos Finais do Ensino Fundamental

Ano	2013	2014	2015	2016	2017	2018	2019	2020	2021	2022
Reprovação	20,5	19,4	20,6	20,1	19,2	20	16,1	0,1	0,1	6,5
Abandono	2,5	2,5	2	1,6	1,8	1,7	1,9	0,7	4,3	2,1
Aprovação	77	78,1	77,3	78,3	79	78,3	82	99,2	95,6	96,4

Fonte: INEP - Censo Escolar 2022

Ensino Médio

Ano	2013	2014	2015	2016	2017	2018	2019	2020	2021	2022
Reprovação	16,4	17,3	19	21,4	21,9	22,4	13,1	0,9	0,9	8,9
Abandono	10,1	9	8,1	7,4	8,4	7,5	8,4	7,1	11,1	11
Aprovação	73,5	73,7	72,9	71,2	69,7	76,5	69,1	92	88	80,1

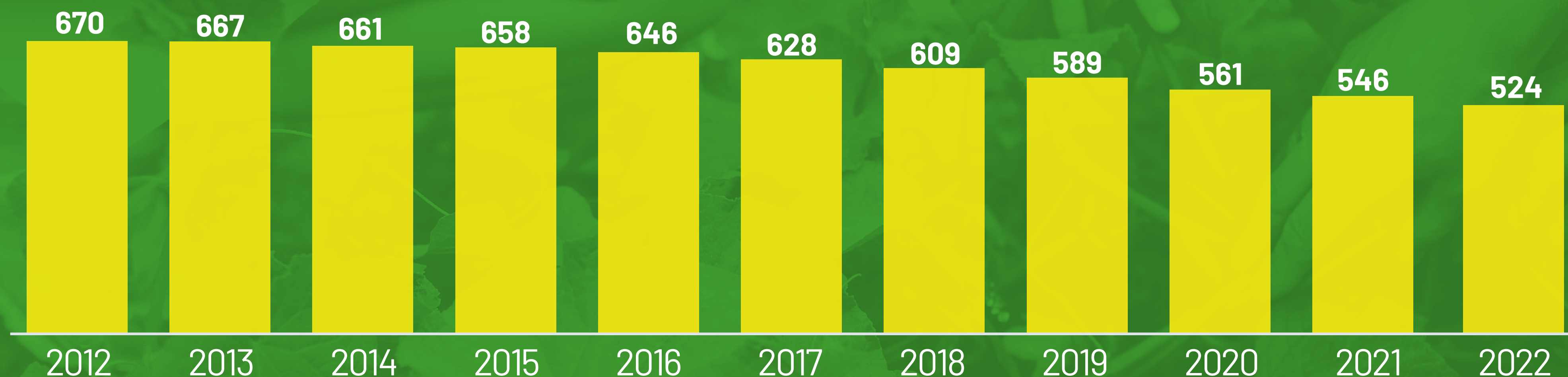
Fonte: INEP - Censo Escolar 2022

REDUÇÃO DE ESTUDANTES

- O Rio Grande do Sul registrou redução de **28.304** alunos matriculados no **Ensino Básico em 2023**, número que representa queda de 1,6% na comparação com 2022.
- A quantidade de **alunos matriculados nas escolas de Ensino Médio do Estado caiu 4,8% (-14.146)**.
- A Educação de Jovens e Adultos (**EJA**), **perdeu 7,7% (-4.378)**.
- Também houve **queda de 0,9% (-5.317) no total de estudantes nos anos iniciais do Ensino Fundamental** e de **redução de 2,2% (-9.916) nos anos finais** da mesma etapa.

Fonte: Censo Escolar - INEP/MEC

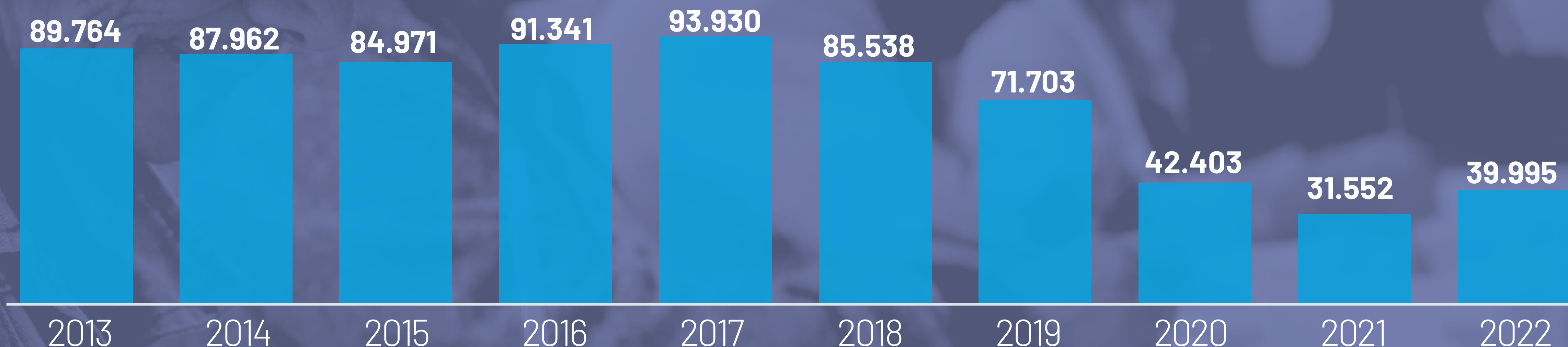
NÚMERO DE ESCOLAS DO CAMPO



Fonte: INEP - Censo Escolar 2022

Os gráficos nos mostram a diminuição significativa do número de matrículas nas Escolas do campo. Quase 18 mil alunos a menos nos últimos 10 anos. Além da diminuição das matrículas, fechamento de escolas, as escolas sofrem com enturmação e problemas de infraestrutura.

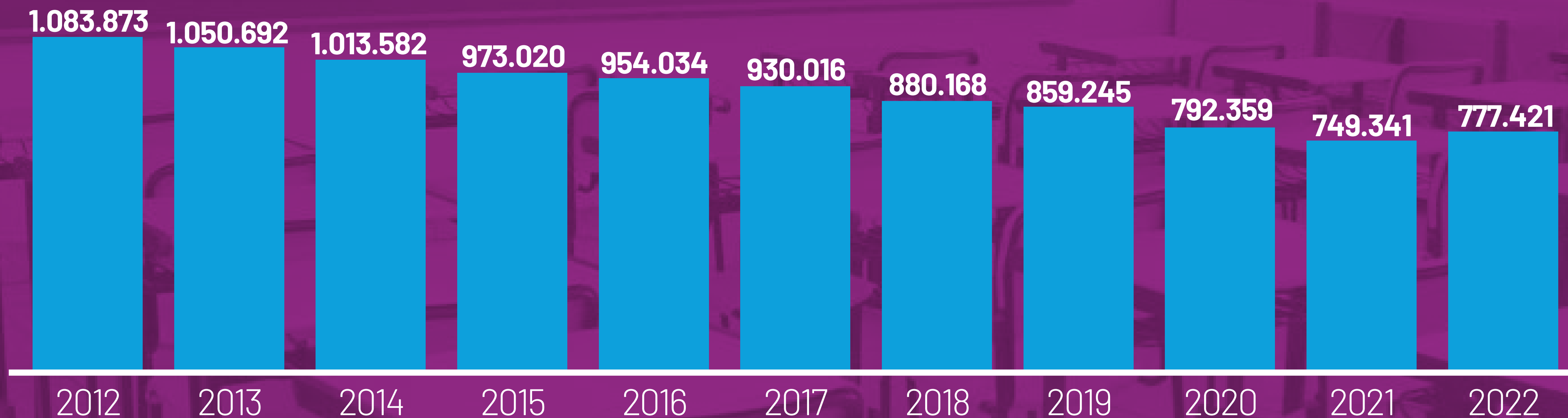
NÚMERO DE ESTUDANTES MATRICULADOS NA EDUCAÇÃO DE JOVENS E ADULTOS - EJA



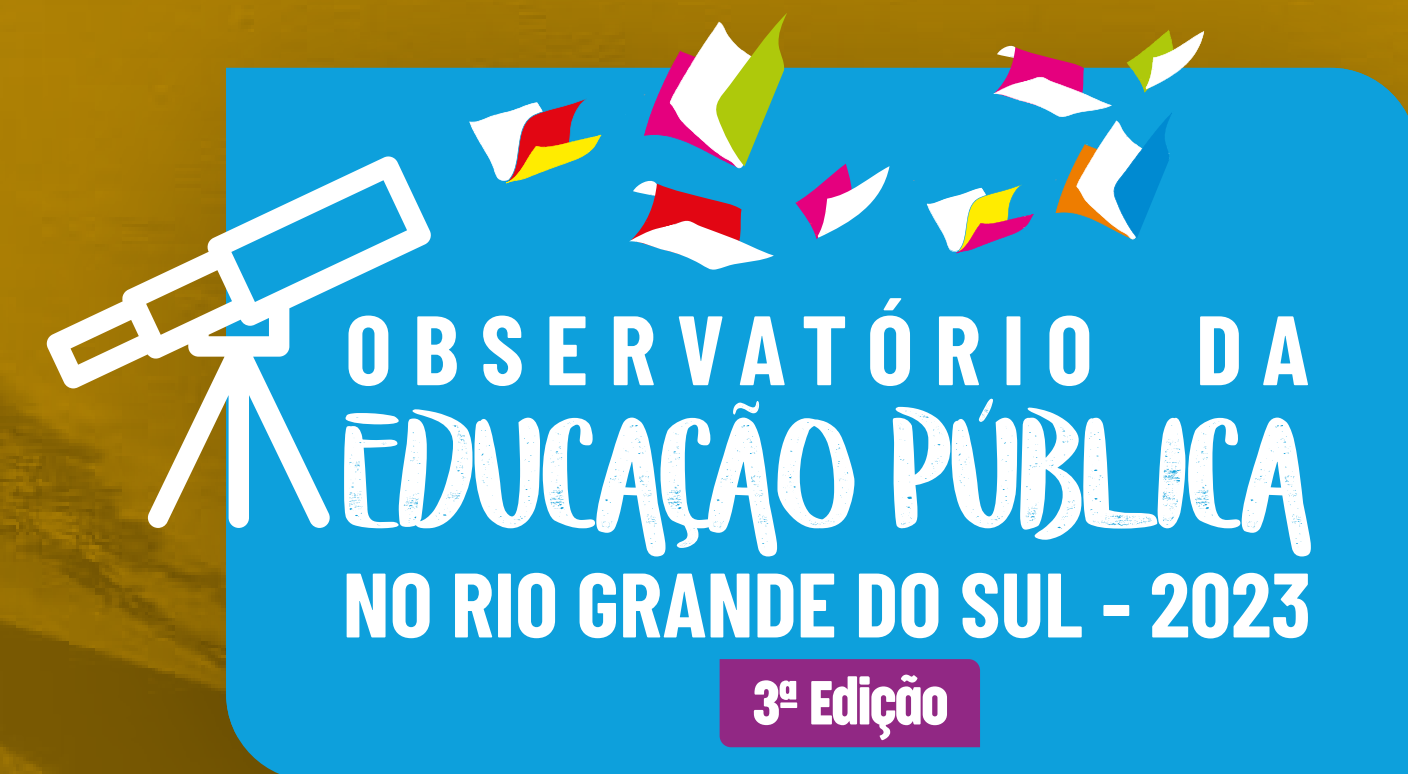
Fonte: INEP - Censo Escolar 2022

- Em 2019, no Rio Grande do Sul totalizaram 71.703 matrículas e em 2020 caíram para 42.403 uma queda de 40,9%. Em 2021, o número de matrículas foi de 31.552, ou seja, em relação a 2020 mais uma queda de 25,6%. De 2019 a 2021 são -56% (- 40 mil matrículas). No cenário nacional também houve queda, mas bem menor.
- Entre 2017 e 2022 houve uma queda de 53.935 matrículas na EJA da rede estadual de ensino.

TOTAL DE MATRÍCULAS NA REDE ESTADUAL DE ENSINO



Fonte: INEP - Censo Escolar 2022



Em maio de 2023, a CECDCT lançou o **Monitoramento das Obras Escolares**, no site da **Assembleia**, onde as comunidades escolares e a população podem acompanhar, de forma online, a situação e se manifestarem sobre as necessidades.

Até dezembro foram monitoradas 334 escolas.


Link de acesso:

<https://www.al.rs.gov.br/legislativo/obrasescolares.aspx>

O Monitoramento da Comissão tem por **objetivo atualizar a situação de cada uma das escolas** priorizadas pelo Governo do Estado e também acompanhar a situação de outras escolas.

DEMANDAS E ANDAMENTO APRESENTADOS PELAS 334 ESCOLAS MONITORADAS

Dados atualizados até dezembro de 2023

41,3%  Elétrica

33,5%  Telhado

28,1%  Manutenção

23,3%  Quadra de Esportes

18,2%  Refeitório

11,3%  Ginásio

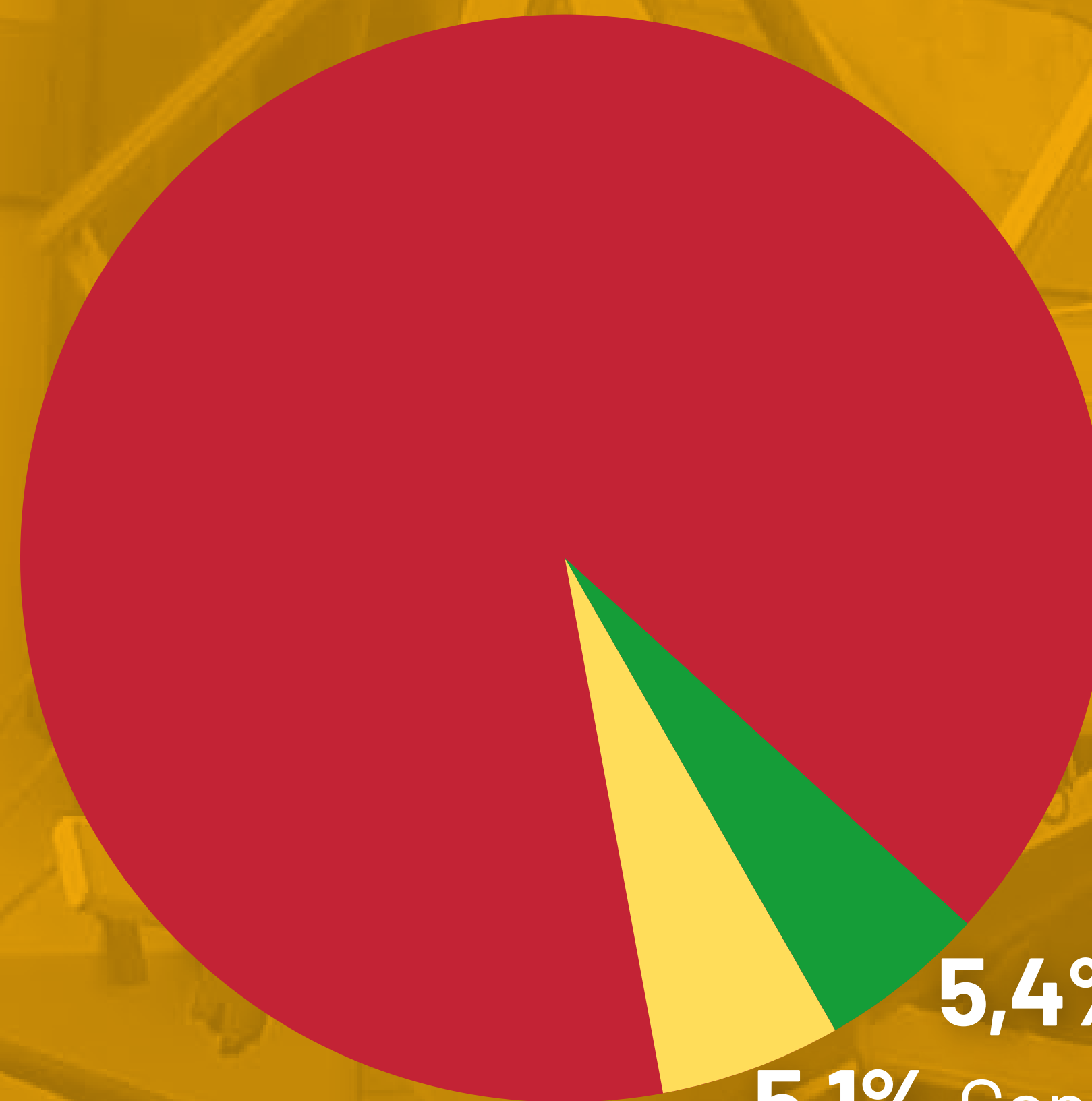
9,5%  Cozinha



**MONITORAMENTO DAS
OBRAS ESCOLARES**

AS ESCOLAS MONITORADAS ELENCARAM 940 DEMANDAS

89,5% Não iniciada - 841 obras



5,4% Iniciada - 51 obras

5,1% Concluída - 48 obras



**MONITORAMENTO DAS
OBRAS ESCOLARES**

Dados atualizados até dezembro de 2023